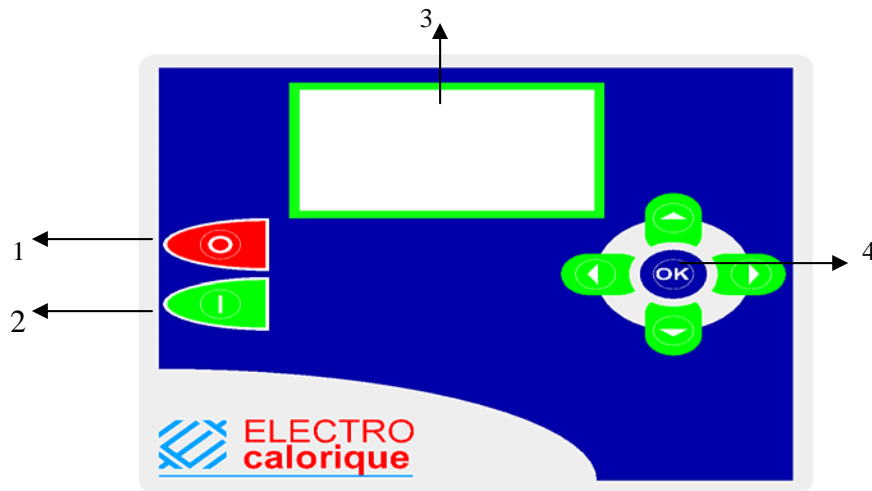




## Gebruiksaanwijzingen voor het gebruik van de Erg'elec 4300 t.b.v. transportdienst



Bij aankomst controleert u of er linksboven in het display **stop** staat.


Indien dit niet het geval is drukt u eerst op  ( 1 )

Sluit vervolgens de blauwe stekker aan op de wagen(s).


Vervolgens drukt u op het bedieningspaneel op  ( 2 )

Op het display ( 3 ) verschijnt nu:



Vervolgens drukt u op  ( 4 ) , om deze keuze te bevestigen.

In het venster ( 3 ) is nu het volgende af te lezen:



Het systeem is nu geprogrammeerd.